

**Tema: 6.3.5.Es un veselība**

**Tema урока :Ziemas aktivitātes.  
5.stunda. Es (ne)varu. Es (ne)gribu.**

**Sasniedzamais rezultāts :** mācās jaunus darbības vārdus « хотеть и мочь» un vārdus, kas apzīmē pārvietošanās līdzekļus; lieto darbības vārdu «кататься» dialogos.

**Stundas temats:** Es (ne)varu. Es (ne)gribu.



Минуточку  
внимания!



попробовать – pamēģināt

• **Ответьте на вопросы.**

1. Какой праздник вчера был у Илоны?
2. Кто и какой подарок ей подарил?
3. На чём катается Илона?
4. Что предлагает (piedāvā) Илона Саше?
5. На чём любит кататься Саша?



- Ило́на, привéт! Что это у тебя?!
- Привéт, Са́ша! Это подаро́к. Вче́ра у меня́ был день рождéния и па́па мне подарил э́тот гироску́тер.
- Как интере́сно! А ката́ться на гироску́тере тру́дно?
- Не́т, это ле́гко. Хо́чешь попра́бовать?
- Да, о́чень хо́чу. Спаси́бо.
- А на че́м ты уме́ешь ката́ться, Са́ша?
- Я уме́ю ката́ться на велосипе́де и на ро́ликах, а зимо́й на лы́жах и на конька́х.
- Я то́же люблю́ ката́ться на конька́х.

2. 🗣️🗣️ **Спрашивайте и отвечайте. Jautājiēt un atbildiet!**

**A. Образец:** – Нóмер 1 – это сáнки? – Нет, нóмер 1 – это лы́жи.

**Для работы:** рóлики, велосипéд, лы́жи, скейт, конькí, гирóскúтер, самокáт, сáнки



1



3



5



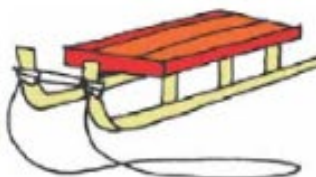
7



2



4



6



8

## Б.

1. На чём ты умеешь кататься?
2. На чём ты любишь кататься?
3. На чём катаются зимой? А летом?
4. На чём можно кататься весь год (visu gadu)?

• Atrodi šos vārdus 1. uzdevuma dialogā un nolasi vārdu savienojumus! Vēro!

а) гироску́тер – катáться на ...

в) лы́жи – катáться на ...

б) ро́лики – катáться на ...

г) конькí – катáться на ...

• Turpini pēc analogijas!


а) велосипéд – катáться на ...

б) самокáт – катáться на ...

в) сáнки – катáться на ...

• ЧТО Я МОГУ? ЧТО Я ХОЧУ? •

1. Разгадай кроссворд. Atmini krustvārdu mīklu!



**Horizontāli:**

- 2. skrejriteņis
- 4. skrituļslidas
- 7. slidas

**Vertikāli:**

- 1. giroskūteris
- 3. velosipēds
- 5. slēpes
- 6. ragavas
- 8. skrituļdēlis

1. На чём ты умеешь кататься?
2. На чём ты любишь кататься?
3. На чём катаются зимой? А летом?
4. На чём можно кататься весь год (visu gadu)?

а) гироску́тер – катáться на ...

б) ро́лики – катáться на ...

в) лы́жи – катáться на ...

г) конькí – катáться на ...

• Turpini pēc analogijas!

а) велосипéд – катáться на ...

б) самока́т – катáться на ...

в) са́нки – катáться на ...



5) Saskaņā ar katrību uzdevumiem...

1. Читай фразы и диалоги. Выясняй значение **выделенных слов**.  
Lasi frāzes un dialogus! Noskaidro **izcelto vārdu** nozīmi!

Минуточку  
внимания!



научить – iemācīt

– Сегодня на улице тепло и я **могу** заниматься спортом на стадионе.

– Ребята, вы **хотите** в музей?  
– Нет! Мы **хотим** в кино.

– Ласма катается на роликах. Я тоже **хочу**, но не умею.  
– Катрина, мой брат **может** тебя научить.

– Я **не могу** сегодня идти в театр,  
потому что завтра контрольная работа.

– Ты **хочешь** котлеты и салат?  
– Нет **не хочу**, я буду плов.

– Вы **не можете** сегодня писать контрольную  
работу, потому что ещё не готовы.

– Ты хорошо катаешься на лыжах?  
– Нет, я катаюсь очень плохо.  
– Если **хочешь**, я **могу** тебя научить.

#### 4. Klausies! Atkārto mūzikas ritmā!

A.



### ХОТЭТЬ

Хочú-хочú-хочú – я хочú.  
Хóчешь-хóчешь-хóчешь – ты хóчешь.  
Хóчет-хóчет – он хóчет – она хóчет.  
Хотím-хотím-хотím – мы хотím.  
Хотíte-хотíte-хотíte – вы хотíte.  
Хотя́т-хотя́т-хотя́т – они хотя́т.



maconis.lv/qr/3757

Б.

## МОЧЬ

Могу́-могу́-могу́ – я всё **могу́**.

Мо́жешь-мо́жешь-мо́жешь – всё **ты мо́жешь**.

Мо́жет-мо́жет-мо́жет – **он не мо́жет** – **она́ не мо́жет**.

Мо́жем-мо́жем-мо́жем – **мы** всё **мо́жем**.

Мо́жете-мо́жете-мо́жете – **вы мо́жете**.

Мо́гут-мо́гут-мо́гут – **они мо́гут**.



[maconis.lv/qr/3758](https://maconis.lv/qr/3758)





Рассмотрите таблицу. Aplūkojiet tabulu!

ХОТЕТЬ	МОЧЬ
я хоч <sup>у́</sup>	я мог <sup>у́</sup>
ты хоч <sup>е́</sup> шь	ты мог <sup>е́</sup> шь
он/она хоч <sup>е́</sup> т	он/она мог <sup>е́</sup> т
мы хот <sup>и́</sup> м	мы мог <sup>е́</sup> м
вы хот <sup>и́</sup> те	вы мог <sup>е́</sup> те
они хот <sup>я́</sup> т	они мог <sup>у́</sup> т

# Рефлексия

. Дополни предложения. Papildini teikumus!

**A.** *хотеть*

1. Ты ... яблоко? 2. Мы ... заниматься спортом каждый день. 3. Вы уже ... обедать?  
4. Я ... смотреть сериалы каждый вечер. 5. Ёлзе ... рисовать, а Вита не ... .  
Она ... слушать музыку. 6. Алла не ... каждое утро вставать так рано. 7. Родители  
не ... идти на концерт, они ... идти в театр. 8. Мы не ... сегодня писать контрольную  
работу.

# Рефлексия

## Б. мочь


1. Вы ... мне помóчь? 2. Я ... б́ыстро и п́равильно отвечать на уро́ке. 3. Я не ... отве́тить на эти вопро́сы, потому́ что не зная́ все но́вые слова́. 4. Ты ... не иди́ так б́ыстро? Я не успева́ю (nevaru ragūt). 5. Сего́дня уро́ков бо́льше нет, и мы ... иди́ домо́й. 6. Я ... ката́ться на велосипе́де о́чень до́лго. 7. Я не ... сейча́с игра́ть на гита́ре, потому́ что де́лаю домо́шние задáния.

Минуточку  
внимания!



ка́ждое у́тро – katru rītu  
ка́ждый день – katru dienu  
ка́ждый ве́чер – katru vakaru

# Рефлексия

7.  Дополните диалоги глаголами в правильной форме. Читайте по ролям. Papildiniet dialogus ar darbības vārdiem pareizajā formā! Lasiet lomās!



1. – Алиса, ты (хотеть)... мороженое?  
– Да, очень (хотеть)..., спасибо!

2. – Ребята, вы (хотеть) ... играть в футбол или в баскетбол?  
– Сегодня мы (хотеть) ... играть в футбол. А Линда, Йварс и Андрей (хотеть) ... играть в баскетбол. Что делать?



3. – Ты (мочь) ... мне помочь?  
– Да, конечно, ... (мочь).

4. – Мы уже (мочь) ... идти на обед?  
– Нет, ещё не (мочь) ... . Только через 5 минут.

5. – Алексей (мочь) ... повторить (atkārtot) задание. А ты?  
– Нет, я не (мочь) ... . Я не слушал. Извините.

# Спасибо за работу!

- Paldies par darbu!



# Literatūra

- Nonna Gzivača, Marina Jefremova , Krievu valoda 6.klasei, Mācību grāmata. Darba burtnīca Zvaigzne ABC 1.daļa -2023.g. 2.daļa - 2024.g.
- Mācību materiāli Skola 2030 mācību līdzeklis