

**Tema: 5.3.4. Es un brīvais laiks.**

**Tema yroka : Gadalaiki un dabas parādības.  
4.stunda.**

- **Sasniedzamais rezultāts** : mācās gadalaiku un dabas parādību nosaukumus.
- **Stundas temats**: Gadalaiki un dabas parādības.



## Разминка для ума

• **Слушай.** Кто разговаривает? Совпадают ли их мнения? **Читай.** Найди в тексте незнакомые слова и выясни их значение. **Klausies!** Kas sarunājas? Vai viņu viedokļi sakrīt? **Lasi!** Atrodi tekstā nepazīs tamus vārdus un noskaidro to nozīmi!

- Привёт, Том!
- Привёт, Анна! Как дела?
- Классно! На улице зима. Снег и холодно! Ах, как красиво! Белые дома и белая улица



Нееет, зима - это плохо! А вот лето - это хорошо. Солнце, ягоды, овощи... Тепло. Летом я люблю плавать в озере и загорать.

### • Atbildi uz jautājumiem!

1. Par kuru gadalaiku runā Anna?  
Atrodi tekstā un nolasi vārdus, kas par to liecina!
2. Par kuru gadalaiku runā Toms?  
Atrodi tekstā un nolasi vārdus, kas par to liecina!
3. Kurus gadalaikus Anna un Toms nenosauca?

Слушай и повторяй. Читай и запоминай. Klausies un atkārto! Lasi un iegaumē!



зимá



лéто



óсень



веснá

- Nosauc gadalaikus pareizā secībā!



Минуточку  
внимания!

врéмя гóда – gadalaiks  
временá гóда – gadalaiki  
год – gads



maconis.lv/qr/1313



maconis.lv/qr/1314


Слушай и повторяй. Читай и запоминай. Klausies un atkārto! Lasi un iegaumē!



хóлодно



теплó



жáрко



снег



дождь



сóлнце



вéтер







рáдуга

- Turpini asociāciju rindu!




Зимá: хóлодно, ... . Веснá: теплó, ... . Лéто: ... . Óсень: ... .


Читай и дополняй предложения. Lasi un papildini teikumus!

Для работы: зима, весна, лето, осень

1. На улице  и . В парке  и  трава. Это ...

2.  и . В лесу . Трава . Это ...

3. На улице . . В парке снеговик. Дома . Это ...

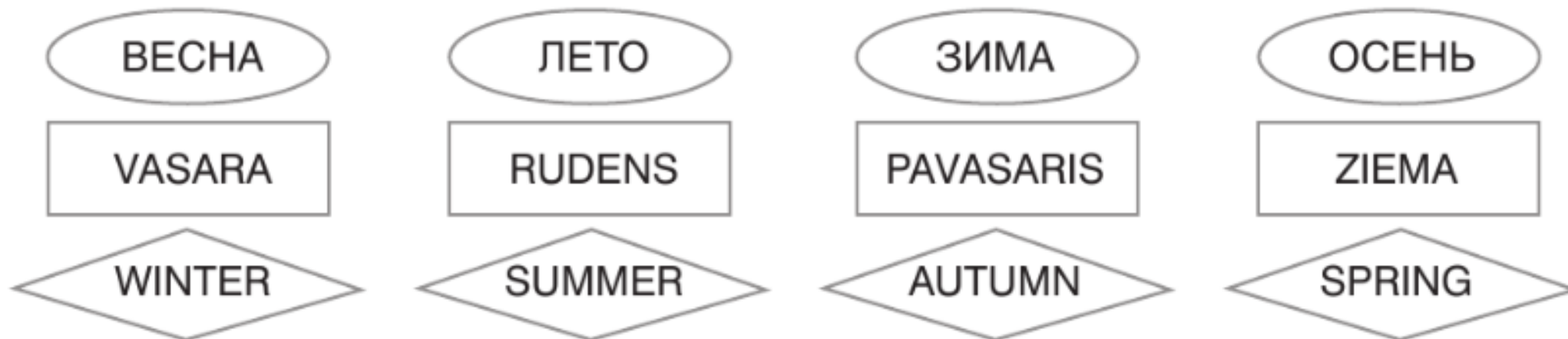
4. На улице . . В саду ягоды. Это ...



Минуточку  
внимания!

трава – zāle  
снеговик – sniegavīrs  
на улице – ārā

. **Найди слова с одинаковым значением и закрась их одним цветом. Atrodi vienādas nozīmes vārdus un iekrāso tos vienā krāsā!**




**Что это? Разгадай и напиши! Kas tas ir? Atmini un uzraksti!**

А	Г	Р	Д	А	У
2	5	1	3	6	4

---



- Раскрась радугу. Напиши, какой цвет. Как ты проверял/проверяла цвета радуги? Обведи первую букву каждого слова. Izkrāso varavīksni! Uzraksti, kas tā ir par krāsu! Kā tu pārbaudīji varavīksnes loku krāsu? Apvelc katra vārda pirmo burtu!



---

---

---

---

---

---

---

---

- Lasi!

Каждый охотник желает знать, где сидит фазан.  
(Katrs mednieks vēlas zināt, kur sēž fazāns.)

- Ko, tavuprāt, palīdz iegaumēt šī frāze?
- Izdomā savu frāzi varavīksnes krāsu iegaumēšanai!



Да или нет? Как правильно? Jā vai nē? Kā ir pareizi?

		Да	Нет	Как правильно?
1.	karsti – холодно			
2.	vējš – жарко			
3.	saule – дождь			
4.	auksti – радуга			
5.	sniegavīrs – снеговик			
6.	silti – тепло			
7.	lietus – солнце			
8.	varavīksne – ветер			
9.	sniegs – снег			

# Рефлексия

• **Найди и зачеркни лишнее слово в каждом ряду. Katrā rindā atrodi lieko vārdu un nosvītro to!**

1) радуга, цветы, холодно, трава

4) весна, снеговик, тепло, цветы

2) лес, грибы, дождь, снег

5) лето, ёлка, осень, весна

3) зима, сад, солнце, ягоды

6) тепло, холодно, жарко, ветер

• **Kas kopīgs liekajiem vārdiem? Uzraksti ar tiem 3 teikumus!**

Спасибо за работу! Paldies par darbu!

# Literatūra

- Nonna Gzivača, Marina Jefremova , Krievu valoda 5.klasei, Mācību grāmata. Darba burtnīca Zvaigzne ABC ,2022.g.
- Mācību materiāli Skola 2030
- skolo.lv