

Tema: 5.2.1. Es un skola.

**Tema урока :Ko mēs darām mācību stundā
1.stunda. Vārdi , kuri norāda uz piederību.**

- **Sasniedzamais rezultāts** : zina , ka krievu valodā ir nekatrās dzimtes vārdi un mācās tos atšķirt; mācās vārdus , kas pieder pie nekatrās dzimtes
- **Stundas temats:** Vārdi , kuri norāda uz piederību.



2. Я И ШКОЛА

Nosaukt priekšmetus klasē un stāstīt, kur tie atrodas, izmantojot prievārdus un lietvārdus lokatīvā.

Atšķirt vīriešu, sieviešu un nekatrās dzimtes lietvārdus; pareizi saskaņot ar tiem vietniekvārdus.

Klausīties un saprast, ko runā par skolu un stundām.

Pazīt un lietot darbības vārdus; papildināt teikumus ar apstākļa vārdiem un lietvārdiem akuzatīvā.

Lasīt un saprast nelielus dialogus un tekstus, īsu stāstu.


Runāt par to, ko un kā skolēni dara skolā, stundās.

Rakstīt vārdus un frāzes par to, kas kuram pieder un kurš ko dara stundās.



Ko es mācišos?

Kā es mācišos?




Grupēšu vārdus, izmantošu attēlus un vārdnīcu, noteikšu jauno vārdu nozīmi.

Klausīšos, atzīmēšu dzirdētos vārdus, salīdzināšu tos ar attēliem.


Skaitīšu ritmiskus pantus, lasīšu dzejoļus, mācišos izrunāt vārdus skaidri un pareizi.

Iesaistīšos sarunā un atbildēšu uz jautājumiem par skolu, mācību piederumiem, dažādiem priekšmetiem klasē un skolēnu darbībām.



Aplūkošu attēlus, lasīšu tekstu un labošu kļūdas. Izdomāšu stāstam nosaukumu.

Pētīšu un izmantošu tabulas, vērošu valodas lietojumu, salīdzināšu ar latviešu valodu un secināšu.



Rakstīšu un papildināšu nelielus teikumus.

ЭТО ТВОЁ ЯБЛОКО?



Разминка для ума

- **Читай. Найди в тексте незнакомые слова и выясни их значение. Lasi! Atrodi tekstā nepazīstamus vārdus un noskaidro to nozīmi!**

Ура! У нас перемена и обед.
Вот столовая. Тут суп, плов, молоко и какао.
А это мой друг Армандс. У него есть пицца.



- Арманд, вон магазин. Там мороженое, печенье, зефир и сок.
- М-м-м... Вкусно!



- 1) **UZZINĀŠU**, ka krievu valodā ir nekatrās dzimtes vārdi, un **MĀCĪŠOS** tos atšķirt;
- 2) **IEMĀCĪŠOS** vārdus, kas pieder pie nekatrās dzimtes;
- 3) **ATCERĒŠOS**, kādi vārdi norāda uz piederību, un **MĀCĪŠOS** šos vārdus lietot;
- 4) **MĀCĪŠOS** saskaņot vietniekvārdus un lietvārdus.

- **Atrodi tekstā un nosauc vārdus, kas apzīmē kaut ko ēdamu vai dzeramu!**

- Atrodi tekstā un nosauc vārdus, kas apzīmē kaut ko ēdamu vai dzeramu!
- Sadali vārdus 3 grupās! Padomā, pēc kāda principa vārdus var dalīt!

OH

OHa

?

- Kuri vārdi neiederas grupās «OH» un «OHa»? Kā tu domā – kāpēc?



Krievu valodā ir 3 dzimtes: vīriešu dzimte, sieviešu dzimte un nekatrā dzimte.

мужской
род (он)

женский
род (она)

средний
род (оно)

- Kādas dzimtes vārdi ir latviešu valodā? Salīdzini!

- Наблюдай. Что помогает определить род слова? Vēro! Kas palīdz noteikt vārda dzimti?

ОН	ОНА	ОНО
 <p>ученик суп зефир</p>	 <p>ученица пицца дыня</p>	 <p>молоко яйцо мороженое</p>



• ЭТО ТВОЁ ЯБЛОКО? • ЧЕЙ? ЧЬЯ? ЧЬЁ? ЧЬИ? •

• Слушай и повторяй. Читай и запоминай. Klausies un atkārto! Lasi un iegaumē!



maconis.lv/qr/1293



молоко



яблоко



яйцо



варенье



печенье



морозное



зеркало



задание



окно

Читай. Выполняй задания. Lasi! Pildi uzdevumus!

шкóла, салáт, обéд, печéнье, урóк, окнó, глóбус, кнiга, кинó, учéбник, пáпка, пенáл,
яйцó, морóженое, класс, зéркало, я́блоко, арбу́з, кáрта, задáние, конфéта, молокó

1. Nosauc nekatrās dzimtes vārdus!
2. Nosauc sieviešu dzimtes vārdus!
3. Nosauc vīriešu dzimtes vārdus!

Наблюдай. Делай выводы. Vēro! Secini!

он $\begin{cases} \text{МОЙ} \\ \text{ТВОЙ} \end{cases}$	она $\begin{cases} \text{МОЯ} \\ \text{ТВОЯ} \end{cases}$	 оно $\begin{cases} \text{МОЁ} \\ \text{ТВОЁ} \end{cases}$	<div style="border: 2px solid yellow; border-radius: 15px; padding: 10px; display: flex; align-items: center; justify-content: center;"> <div style="display: flex; gap: 20px;"> <div style="text-align: center;"> <p>МОЁ</p> <p>[majo]</p> </div> <div style="text-align: center;"> <p>ТВОЁ</p> <p>[tvajo]</p> </div> </div>  </div>
ученик класс дом	ученица школа картина	молоко зеркало печенье мороженое	

- Kārēs sakām «мой, твой класс», «моя, твоя школа»? Ko norāda vietniekvārda forma?
- Kurus vārdus lietojam ar nekatrās dzimtes lietvārdiem? Kas tev palīdzēs izvēlēties pareizo vārdu? Kur tu meklēsi paraugu?

Jautājiet un atbildiet!

Образец:

– Это **твое** яблоко?

– **Да**, мое!

– Это **твой** рюкзак?











– **Да**, мой!

– Это **твоя** книга?

– **Нет**, не моя!

Рефлексия.

Как правильно? Обведи. Kā ir pareizi? Apvelc!

<p>мой</p> <p>моя <input type="text" value="томат"/></p> <p>моё</p> 	<p>твой</p> <p>твоя <input type="text" value="яблоко"/></p> <p>твоё</p> 
<p>мой</p> <p>моя <input type="text" value="конфета"/></p> <p>моё</p> 	<p>твой</p> <p>твоя <input type="text" value="варенье"/></p> <p>твоё</p> 
<p>мой</p> <p>моя <input type="text" value="сок"/></p> <p>моё</p> 	<p>твой</p> <p>твоя <input type="text" value="печенье"/></p> <p>твоё</p> 
<p>мой</p> <p>моя <input type="text" value="диван"/></p> <p>моё</p> 	<p>твой</p> <p>твоя <input type="text" value="зеркало"/></p> <p>твоё</p> 
<p>мой</p> <p>моя <input type="text" value="окно"/></p> <p>моё</p> 	<p>твой</p> <p>твоя <input type="text" value="полка"/></p> <p>твоё</p> 

Спасибо за работу! Paldies par darbu!

Literatūra

- Nonna Gzivača, Marina Jefremova , Krievu valoda 5.klasei, Mācību grāmata. Darba burtnīca Zvaigzne ABC ,2022.g.
- Mācību materiāli Skola 2030
- skolo.lv