

Tema: 5.2.2. Es un skola.

**Tema yрока :Ko mēs darām mācību stundā
2.stunda. Vārdi , kuri norāda uz piederību.**

- **Sasniedzamais rezultāts** : zina , kādi vārdi norāda uz piederību, un mācās šos vārdus lietot un saskaņot vietniekvārdus un lietvārdus.
- **Stundas temats:** Vārdi , kuri norāda uz piederību.

Слушай диалоги. О чём говорят дети? Читай. Обращай внимание на выделенные слова. Klausies dialogus! Par ko runā bērni? Lasi! Pievērs uzmanību izceltajiem vārdiem!



maconis.lv/qr/1294

1



- Привёт, Симона!
- Привёт, Дима!
- Чья это школа? **Твоя?**
- Да, это **моя** школа.

- **Чьё** окно там, справа?
- Это **наше** окно.
- Там **наш** класс.

2



- **Чьи** это книги и тетради?
- Это **наши** книги и тетради.

- **Чей** это глобус? **Ваш?**
- Да, это **наш** глобус.

3



- **Чьи** это одноклассники? **Ваши?**
- Да, это **наши** одноклассники.

- Чьё это яблоко?
- Это её яблоко.

- Чей это друг?
- Это их друг.



- Чья это школа?
- Это их школа.

4



- Чьи это книги?
- Это её книги.

- Чей это рюкзак?
- Это его рюкзак.

5



- Чья это ручка?
- Это его ручка.

- Чья это папка?
- Это её папка.

- Чьи это вещи?
- Это его вещи.

• **Atbildi uz jautājumiem un izpildi uzdevumus!**

1. Uz ko, tavuprāt, norāda izceltie vārdi? Kurus no tiem tu jau zini?
2. Atrodi tekstā frāzes «Это его ручка. Это её папка» un nolasi jautājumus, uz kuriem tās atbild!
3. Atrodi un nolasi jautājumus šīm atbildēm: «Это его рюкзак. Это их друг. Это наш глобус»!
4. Atrodi tekstā frāzes «Это её яблоко. Это наше окно» un nolasi jautājumus, uz kuriem tās atbild!

• **Atbildi uz jautājumiem un izpildi uzdevumus!**

1. Uz ko, tavuprāt, norāda izceltie vārdi? Kurus no tiem tu jau zini?
2. Atrodi tekstā frāzes «Это его ручка. Это её папка» un nolasi jautājumus, uz kuriem tās atbild!
3. Atrodi un nolasi jautājumus šīm atbildēm: «Это его рюкзак. Это их друг. Это наш глобус»!
4. Atrodi tekstā frāzes «Это её яблоко. Это наше окно» un nolasi jautājumus, uz kuriem tās atbild!
5. Atrodi un nolasi jautājumus šīm atbildēm: «Это его вещи. Это её книги»!
6. Kā un kāpēc, tavuprāt, atšķiras jautājumi?
7. Ko šie jautājumi palīdz noskaidrot?



Минуточку
внимания!

Piederības vietniekvārdi vienmēr
pateiks priekšā, kam kas pieder!

чья чьё чьи
[čja] [čjo] [čji]




• **Слушай учителя и повторяй. Говори и тренируй дикцию. Klausies skolotājā un atkārtο! Runā un trenē dикciju!**

A.



ча-ча-ча, чья-чья-чья
Чья чашка?



чи-чи-чи, чьи-чьи-чьи
Чьи чайники?



чо-чо-чо, чье-чье-чье
Чье варенье?

Б.

Чáшка чья? И чьё варéнье?
Ты с друзьями не скучáй!
Чáйник чей? И чьё печéнье?
Бúква «ч» зовёт на чай!







Минуточку
внимания!

не скучáй – negarlaikojies!
зовёт на чай – sauc (aicina) uz tēju

Наблюдай. Vēro!



	он – чей?	она – чья?	оно – чьё?	они – чьи?
				
я	мой	моя	моё	мои
ты	твой	твоя	твоё	твои
он	его	его	его	его
она	её	её	её	её
мы	наш	наша	наше	наши
вы	ваш	ваша	ваше	ваши
они	их	их	их	их

- Paskaidro, kādi vārdi atbild uz jautājumiem «чей?», «чья?», «чьё?», «чьи?»!
- Ar ko vārdi «его», «её», «их» atšķiras no citiem vārdiem šajā tabulā?

Продолжи по образцу. Turpini rēc parauga!

Образец: *мой* класс – *моя* шко́ла – *моё* я́блоко – *мои* кни́ги

наш класс – ... школа – ... яблоко – ... книги

твой класс – ... школа – ... яблоко – ... книги

ваш ... – ... школа – ... яблоко – ... книги

её ... – ... школа – ... яблоко – ... книги

его ... – ... школа – ... яблоко – ... книги

их ... – ... школа – ... яблоко – ... книги

Чей, чья, чьё, чьи? Дополни предложения. Обращай внимание на выделенные слова. Papildini teikumus! Pievērs uzmanību izceltajiem vārdiem!

1. Это **я** – вот ... кот, ... соба́ка,
... друзья́, ... кака́о.
2. Это **ты** – вот ... ру́чка, ... зéркало,
... стол, ... цветы́.
3. Это **он** – вот ... кнíга, ... дом,
... молоко́, ... учебники.
4. Это **они** – вот ... класс, ... шкóла,
... одноклáссники, ... моро́женое.
5. Это **она** – вот ... каранда́ш, ... ру́чки,
... ба́бушка, ... печéнье.
6. Это **мы** – вот ... класс, ... окно́,
... учiтельница, ... родiтели.
7. Это **вы** – вот ... печéнье, ... сок,
... дом, ... квартаiра, ... планше́ты.



Задавайте вопросы со словами «чей, чья, чьё, чьи». Выбирайте правильный вариант для ответа. Спрашивайте и отвечайте. Uzdodiet jautājumus, kas sākas ar «чей, чья, чьё, чьи»! Izvēlieties pareizo variantu atbildei! Jautājiet un atbildiet!

Образец: Чья это шко́ла? – Это на́ша шко́ла.

- | | |
|----------------------|----------------------------|
| 1) ... кнѝги? | – ваш, ва́ша, ва́ше, ва́ши |
| 2) ... молоко́? | – мой, моя́, моё, моѝ |
| 3) ... флома́стер? | – твой, твоя́, твоё, твоѝ |
| 4) ... учи́тельница? | – наш, на́ша, на́ше, на́ши |
| 5) ... рюкза́к? | – мой, моя́, моё, моѝ |
| 6) ... учебники? | – ваш, ва́ша, ва́ше, ва́ши |
| 7) ... ру́чка? | – мой, моя́, моё, моѝ |
| 8) ... задáние? | – наш, на́ша, на́ше, на́ши |
| 9) ... линѝйка? | – твой, твоя́, твоё, твоѝ |
| 10) ... печѝнье? | – мой, моя́, моё, моѝ |

Рефлексия

• ЭТО ТВОЁ ЯБЛОКО? • ЧЕЙ? ЧЬЯ? ЧЬЁ? ЧЬИ? •

8. Составь возможные сочетания. Veido iespējamus savienojumus!

1 

2 

3 

4 

14 

16 

5 

13 

15 

17 

6 

12 

19 

18 

7 

8 

9 

10 

11 

20 

наша наши

наш ваш ваше

наше ваши

ваша

Спасибо за работу! Paldies par darbu!

Literatūra

- Nonna Gzivača, Marina Jefremova , Krievu valoda 5.klasei, Mācību grāmata. Darba burtnīca Zvaigzne ABC ,2022.g.
- Mācību materiāli Skola 2030
- skolo.lv